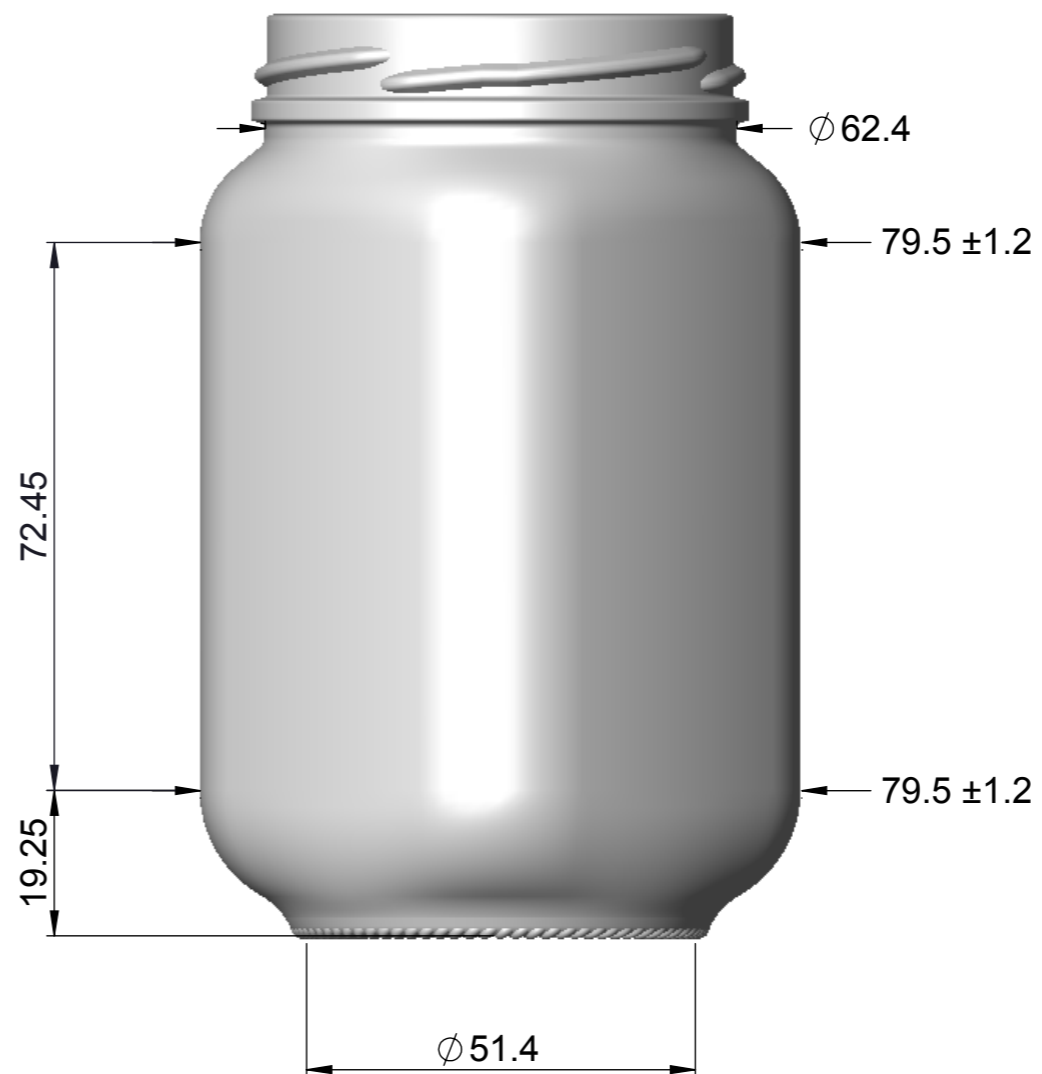
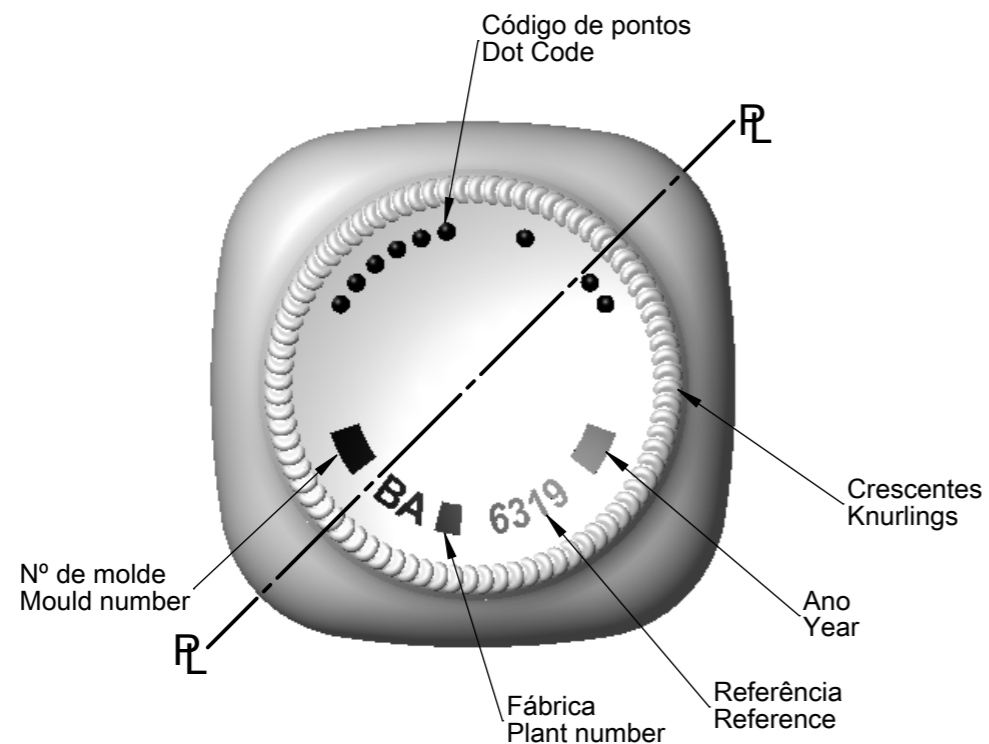


VISTA DE FRENTE  
FRONT VIEW



VISTA DE DIAGONAL  
DIAGONAL VIEW



VISTA DE FUNDO  
BOTTOM VIEW


PESO WEIGHT WAGA	Aprox. 240 g	
CAP. UTIL / A NIVEL AT FILL LINE POJEMNOŚĆ NOMINALNA	0 ml	
CAP. TOTAL / A VERTER BRIMFUL CAP POJEMNOŚĆ CAŁKOWITA	384±7 ml	
MAX. CO <sub>2</sub>	g/l	
ESP. VAZIO / VACÍO HEADSPACE PRZESTRZEN	SEM ROLHA / SIN CORCHO WITHOUT CORK BEZ KORKA	%
	COM ROLHA / CON CORCHO WITH CORK Z KORKIEM	%
ÂNG. QUEDA / ÂNG. VOLCADO TIP ANGLE KĄT WYWROTU	ALT CG CG HT WYSOKOŚĆ GC	55.9 mm

EMPILHÁVEL APILABLE STACKABLE	SIM / SI YES / TAK	<input checked="" type="checkbox"/>	NÃO NO / NIE	<input type="checkbox"/>
-------------------------------------	-----------------------	-------------------------------------	-----------------	--------------------------

RETORNÁVEL RETORNABLE REFILLABLE	SIM / SI YES / TAK	<input type="checkbox"/>	NÃO NO / NIE	<input checked="" type="checkbox"/>
--	-----------------------	--------------------------	-----------------	-------------------------------------

MARISA | BOCA | FINISH | GŁÓWKA  
**T225**  
**GME 20-06 ø66**

REV. ZMIANA	DESCR. OPIS	DATA / FECHA DATE
B	Engraving	10/02/2015
A	Atualização legenda	01/10/2012



DATA / FECHA DATE	DES. / DIBUJADO DRAWN WYKONAL	APROV. / APROB APPROVAL ZATWIEDZIERDZIL
10/02/2015	I.Almeida	I.Fernandes
DESENHO / DIBUJO DRAWING NR RYSUNKU	REV.	ESC. NO / EN EL ORIG. SCALE ON ORIGINAL SKALA ORYGINALU
<b>6319T225</b>	<b>B</b>	<b>1:1</b>

DESIGN.  
NAZWA  
**SQUARE 12Oz 370ml**